





mixér



V-mixér 11/12/2015

KALENDÁŘ 2015/2016						
NOVEMBER						
25	26	27	28	29	30	
December						
1	2	3	4	5	6	
7	8	9	10	11	12	
13	14	15	16	17	18	
19	20	21	22	23	24	




VESELÉ
VÁNOCE



PŘEJE
V-mixér





Milí čtenáři,

Ježíšek před námi, další rok téměř za námi a poslední vydání letošního V-mixéru tady a teď pro vás k mání.... Nejen témata vánoční, ale i události, které se staly během listopadu a prosince, rozhovory, ankety, články i křížovky, zkrátka klasický dvouměsíční výběr, chcete-li „the best of“ naší školy. Je fajn, že i přes zesilující tlaky vyučujících na vás, nebohé žáčky, si stále někteří najdou čas pro napsání zajímavého příspěvku pro ostatní. V dnešní uspěchané době to není samozřejmostí, a proto vám všem patří velké poděkování. Vánoce i konec roku přinášejí samozřejmě čas bilancování, přání a nových nadějí do budoucna. Ani náš časopis není výjimkou, a proto i my věříme, že se vám V-mixér líbil a v příštím roce mu zachováte přízeň.

Takže.....ne...seem...vaam...no...viiny...po...slooucheejte...

váš V-mixér

P.S. Budeme rádi za všechny vaše příspěvky, které můžete kdykoliv posílat na náš mail: v-mix@seznam.cz nebo osobně doručit p. uč. Dänemarkové. Děkujeme.



Přebor ve stolním tenisu

V pátek 23. 10. se uskutečnil tradiční vánoční přebor naší školy ve stolním tenisu. I přes malou účast žáků a žaček jsme si hezky zahráli a vítězové obdrželi matematické pomůcky. Nejlepšími hráči ve svých kategoriích byli za žáky Dominik Dudys, Raimund Sikora a za žačky Gabriela Čmielová. Děkujeme za organizaci turnaje panu učiteli Mgr. Jaromíru Humpolcovi a paní učitelce Mgr. Danutě Kantorové.

Jazykový pobyt Anglie




Strašidelný halloween

Pro děti, které navštěvují školní družinu byl 13.11. připraven strašidelný halloween. Z tělocvičny se linula vůně popcornu a čarodějnice, čarodějové a další obludy se bavily a soutěžily celé odpoledne. Zeptal jsem se na tuto báječnou atmosféru Nikoly P. ze 3. třídy. Zábava byla po celou akci strašidelná, moc se jí líbila a už se těší na další ročník. Nejhezčí maskou byla čarodějnice.



Duch školy

Opět po roce ve školní knihovně byl spatřen Duch školy, který pasoval naše malé prvňáky. Předal jim slabikář a popřál mnoho školních úspěchů. Tímto jsme si všichni prošli a i já vzpomínám na tuto hezskou událost, která letos připadla na 20. 11. Po přesunu do tříd se žáci navzájem seznamovali a pochutnávali si na dobrotách, které připravily ochotné maminky. Společná akce s rodiči byla skvělá.



Dějepisná olympiáda

Lucemburkové byli druhou českou královskou dynastií. Zemím Koruny české vládli v letech 1310–1437. Toto a mnoho dalších odpovědí na otázky věděl Daniel Romanowski, žák 8. A. Dne 24. 11. se konalo školní kolo dějepisné olympiády, které se zúčastnilo celkem 11 žáků z 8. a 9. ročníku.

Halloween

Poslední den v říjnu proběhlo tady ve Vendryni „Strašení pod věží“. Tato akce byla stylizována na motiv svátku „Halloween“, jenž se slaví hlavně v anglicky mluvících zemích, tedy v USA, Velké Británii, Irsku, Novém Zélandu atp. Jak jsem již zmínil, svátek se slaví 31. října, tedy den před křesťanským svátkem Všech Svatých.

A co se vlastně na Halloween dělá?

Mnoho lidí ještě nemusí být obeznámeno s tím, co se vlastně na Halloween dělá. Pojdme si tedy uvést pár základních znaků tohoto svátku.

Děti se oblékají do strašidelných kostýmů a chodí od domu k domu s tradičním pořekadlem Trick or treat (koledu, nebo vám něco provedu) a koledují o sladkosti.



Dalšími tradičními znaky Halloweenu jsou vyřezané dýně se svíčkou uvnitř, dále jsou s Halloweenem spojeny čarodějky, duchové, černé kočky, koštata, oheň, příšery, kostlivci a další strašidelné věcičky. Typickými barvami jsou pak černá a oranžová.



V České republice ale nejde o tradiční svátek. Některé domácnosti si před dům symbolicky dávají vyřezanou dýni, ale to je nějak tak všechno.

Kdybych měl mluvit za sebe, tak se mi Halloween docela zamlouvá a uvítal bych, kdyby se tady u nás v budoucnu ještě více rozšířil. Doufám tedy v to, že i vy jste se na Halloween rozhodli vyřezat si nějakou tu dýni a zkrášlit si tím svoje útulné sídlo.

Jazykový pobyt v Anglii

Ano, správně, byl jsem jeden z těch, co se dostali do Anglie, bylo to tam boží.

Jen tak mimochodem tam se mnou bylo ještě hodně lidí, ale psát o nich nebudu.

Kdo neví, jely tam s námi dvě paní učitelky: p.uč. Danyšová a p.uč. Bocková.

Byli jsme snad všude, ale mám málo fotek, ale můžu vám říct, kde jsme byli.

Takže jsme byli na London eye, což je obrovské kolo, které vás vyveze myslím něco nad sto metrů nahoru :).

Ale to není vše, byli jsme v přírodovědném museu a tam byli dinosauři a další zajímavosti.

A taky v národním museu, bylo toho fakt moc a bylo to fakt super.

No, dál bych se chtěl dostat k rodinám, v kterých jsme museli žít, ty byly na nic, no, ale jinak myslím že devět z deseti hvězdiček...

A to je tak vše, co bych o tom napsal.






Franta Ferenc 6.A

Přednáška o INDII

Přednáška byla velice zajímavá a velmi poučná. Dozvěděli jsme se, že náboženství v Indii se nazývá HINDUISMUS. Pro některé to možná novinka nebyla, ale pro mě ano. Dozvěděla jsem se názvy indických měst, například MUMBAJ, DILLÍ aj. Velice se mi líbilo zpracování fotek a videí. Pánové v Indii strávili 3 měsíce a najezdili přes 20 000 km. Celá cesta je vyšla asi na 290 000 Kč. Život v Indii je velice rozdílný než u nás. Lidé jsou jiní než my a také se jinak chovají. Myslím, že všem se přednáška líbila.

Alena Lorková 7.A

Na svou cestu po Indii vzpomínala také paní učitelka Bočková...

 PUTOVÁNÍ PO INDII 
... V ROCE 1997 JSEM SE VYDALA NA DLOUHOU CESTU PŘES TURECKO, ÍRÁN, PAKISTÁN AŽ DO INDIE... BYLI JSME ČTYŘI A CESTA BYLA CELKEM DOBRODRUŽNÁ... NA PŘEDNÁŠCE PRO NAŠE ŽÁKY JSEM SE NAJEDNOU VRÁTILA O TĚCH „PÁR“ LET ZPĚT! PŘED OČIMA MI OPEŘ ZARÍLY ZLATÉ KUPOLE MODRÝCH CHRATŮ... PAK MI DO NICH (DO TĚCH OČÍ!) NAPADAL PÍSEK V DIVOKÉ BOUŘI V POUŠTI... A JA ZJISTILA, ŽE TA „MA“ INDIE ZŮSTÁVÁ STEDNĚ! KLANÍ SE BUDHOVI A JE PLNÁ PROTIKLADŮ... VŮNĚ KOŘENÍ... BAREVNÝCH SARÍ... OKÁZALÝCH STAVEB... DIVOKÉ PŘÍRODY V HORÁCH. ŽIJETE V PALÁCI - NEBO VE SLUTECH (= PŘÍBYTEK POSTAVENÝ ZE VŠEHO, CO NAJDETE NA ZEMI)... VŠE MÁTE HNED - NEBO ČEKÁTE I DVA DNY NA AUTOBUS (VLASTNÍ ZKUŠENOST) ... JSTE NA VRCHOLU KAST - NEBO JSTE „NEDOTKNUTELNÍ“ (= NA OKRAJI SPOLEČNOSTI, NIKDO SE S VAŠÍ NEBAVÍ A NEPOUŽÍE VAŠÍ)... SMLOUVÁTE O CENY (... MA ZABAVA) ... ZVLÁŠTNÍ JE, ŽE PŘES TYTO VŠECHNY STRASTI, ZDE NAJDETE SVŮJ VNITŘNÍ KLID... POHLADÍTE SI I POSVATNOU KRAVŮ, KTERÁ VAŠÍ SEŽYVĚLA JABLÍČKA... PO VĚTRU, NĚKDE NA VRCHOLKU VYSOKÝCH HOR, POSLETE SVÁ PŘÁNÍ... A PO NÁVRATU DOMŮ ZJISTÍTE, ŽE VAŠÍ KE ŠTĚSTÍ A POHODĚV STAČÍ JEN PÁR - SANOZŘEDNĚ OČÍ NEVIDITELNÝCH - DROBNOSTÍ... TATO CESTA MI OTEVŘELA OČI 



Akce školního parlamentu

Pomoc postiženým dětem

Jako každým rokem i letos nadace CPK-CHRNA uspořádala dobročinnou sbírku. Tato veřejná sbírka na základních školách funguje již desátým rokem. Pod záštitou školního parlamentu naše škola vybrala přes 1 200 Kč, které jsme věnovali na odborný výcvik koní. Peníze jsme utržili za prodej drobných upomínkových předmětů s obrázky koní. Každým rokem se daří do léčeben a ústavů předat průměrně dva koně-terapeuty. V loňském školním roce umístili do Havlíčkova Brodu klisnu Soriku, do Janova kobyliku Dianu a valacha Lestra. V letošním roce zatím putovala klisna Viktorka do Hamzovy léčebny Luže – Košuberk a pony klisnička Bep do Domova Mladá v Milovicích. Tato nadace by i v dalších letech ráda pokračovala v dobré věci, aby vyhověla i dalším léčebnám a hiporehabilitačním zařízením, které je žádají o nové koně.

Gabriela Sojčáková 8.A

HASÍK


V listopadu navštívili naše druháčky zástupci SDH Vendryně s projektem Hasík. Ve dvou setkáních se děti naučily, kdy je oheň kamarád a kdy naopak, jak se zachovat v případě požáru, jak správně telefonovat na tísňová čísla a spoustu dalších užitečných věcí. Pobavily nás scénky, které si šikovní páni hasiči připravili. V neposlední řadě jsme si prohlédli správné oblečení a vybavení a sledovali jsme, jak rychle se musí hasiči před výjezdem obléknout.

Protože nás tento projekt velice zaujal, rozhodli jsme se vše zdokumentovat pomocí krátkého slohového vyprávění s obrázkem. Protože jsme ještě malí a tvořivě psát se teprve pokoušíme, nebyly příspěvky dlouhé, přesto si myslím, že se nám povedly a děti práce velmi bavila.

Přeji krásný den a úspěšné nové číslo :-)


Petra Kalinská a žáčci z 2.B

Dělnka Kasmelková 2.B
 Do naší třídy přišli
 páni hasiči. Naučili
 jsme se, co dělat
 když někde hoří.
 Těhoty se mus sradovat
 a nasadit scianky.



Anička M. 2.B


Do naší třídy přišli páni
 hasiči. Bavilo mě kády
 Katalčka volala pánovi hasičovi.
 Naučila jsem se, co dělat do
 ruky nepadají zápalky.



Tučka 2.B

2.B

Přišli k nám hasiči
 Bavilo mě scénky
 Tréba telefonování
 Nebo oblehání
 W pánu se dětem do ruky
 zápalky nepadají.



Darša

U nás byli hasiči
 Naučila jsem se
 že máme mávat
 jak jedou kolem
 hasiči. Bavilo mě
 jak se převlékali
 Bavilo mě scénky





Milý Ježíšku,

Konečně je píseň. U Vánocím chci jenom kulmu.

Myslím si, že nejsem zase tak náročná. Obkud-
možno, vyhov mi. Už jsem slyšela plodvěci, že
kulmas nicí slasy a jsem si toho vědoma.

Udyl bych kerbo dárek nedostala, tak bych si přála
The sima 3 domáiní marličci. Nic jiného mě už nenapadá,
a tím pádem je to pro kerbo rok vše.

Děkuji za dárky a přeji rok „ahoj“.

Nikola 6. A





Milý Ježíšku,

celý rok se na tebe moc těším.

Doufám, že se máš dobře.

Moc bych si přála, aby byl na Těobný den sníh. Byl bys sák hochný a dozest pár dárečků naší rodině? Výběr dárečků nechám na **tebě**. Přeji ti veselé Vánoce. Moc děkuji.

Tvoje Alenka Gvozdková ☺ 6.A

Co si přejete k letošním Vánocům aneb jak dárky vidí naši učitelé druhého stupně

Téma Vánoce zná asi každý z nás. Letos jsme se zaměřili na učitele druhého stupně a zeptali jsme se na jednoduchou otázku:

Co si přejete k Vánocům?

A jak to dopadlo, můžete sami vidět.



Paní ředitelka - kolečkové brusle

A. Bazgierová – parfém

J. Humpolec – pěknou knížku

L. Bocková – barvy

J. Krhut – navigaci

D. Dänemarková – večerní šaty

J. Lubojacki – autíčko na dálkové ovládání

J. Danyšová – překvapení od děti

K. Dudová – parfém



O. Humpolcová – parfém

D. Kantorová – robotický vysavač

E. Piętaková – auto

E. Rezková – presovač na kávu

M. Roszková – gramofon



Co si přejeme pod stromeček



V 1. třídě si holky nejvíc přejí:

LEGO FRIENDS, ale objevilo se i MY LITTLE PONY, krabice s legem, stáj s koňmi, hra a panenky.

U kluků se **v 1. třídě objevil:**

tablet, ale i jiné věci: ovládací helikoptéra, auto jezdící po vodě i po písku, velké LEGO, spore-trojka – hra, hry s planetami, ovládací auto, nerf a LEGO STAR WARS.

Ve 4. třídě si holky přejí:

každá něco jiného – puzzle, 3D Eiffelova věž, globus, koně, aktivity, tričko s vlkem, laboratorní mýdlo, vybarvování.

Kluci **ve 4. třídě** si přejí:

elektroniku – tablety, netbooky, ale objevilo se i auto na dálkové ovládání, hra a LEGO.

V 8. třídě si holky přejí:

tablet, knihy, oblečení, kosmetiku, postel, pokoj, lístek na koncert, barvičky na sklo.

Kluci **v 8. třídě** si nejvíc přejí:

notebook, PC hry, knihy, oblečení, deku.

Adéla Berbrová, Tereza Cencialová 8.A

Vánoční tip pro děti

Pro výrobu vánočního věnce budeme potřebovat:

- polystyrenový kruh
- větve z jedle nebo jiného jehličnatého stromu
 - tavicí pistoli
 - 4 čajové svíčky
- ozdoby dle vlastního výběru

Připravíme si podložku a zapneme si tavicí pistoli. Připravíme si větvičky a začneme je lepit na kruh. Až polepíme celý kruh větvičkami, umístíme na něj čajové svíčky a poté zdobíme.


Vánoční věnec je hotov.

VESELE VÁNOCE!!!

P.S. I když už adventní věnec máte asi vyrobený, můžete stejný postup zvolit pro jakoukoliv vánoční dekoraci nebo svícen. Pouze větvičky a svíčky nelepíte na kruh, ale na libovolnou podložku.

Laura Heczková 6.A







Rozhovor s paní učitelkou Marií Roszkovou

V rámci projektu Jazykové dovednosti navštívily paní zástupkyně školy Mgr. Olga Humpolcová a paní učitelka Mgr. Marie Roszková Finsko, kde se seznámily s principy fungování finského školství. Paní učitelka Roszková byla tak hodná a poskytla nám po příjezdu malý rozhovor.

1) Jak jste se dopravila do Finska?

Do Prahy jsme jely vlakem, pak jsme 4 hodiny čekaly na letadlo, potom jsme letěly 1 hodinu do Rigy, v Rize jsme čekaly 2 hodiny na další letadlo. Z Rigy jsme letěly 2 hodiny do Helsinek. V Helsinkách jsme jely autobusem na vlakové nádraží a vlakem do centra Helsinek.

2) Jaké bylo Vaše ubytování?

Ubytování se mi moc líbilo, bydlely jsme v paneláku a v bytě jsme měly vše.

3) Chodily jste někam do školy?

Jely jsme tam hlavně kvůli návštěvě školy, abychom viděly, jak se Finové učí. Bylo to asi hodinu od Helsinek ve městě Nurvijarmi. Byly tam dvě školy. První pro první stupeň, druhá pro druhý stupeň a střední školu.

4) Jakým způsobem se tam žáci učili?

Učí se stejně, ale dostávají od státu hodně věcí, například vybavení atd.

5) Co jste dělala při vyučování?

Sledovala jsem, jak se děti učí, a jednou jsem musela vytvořit prezentaci o způsobu výuky angličtiny u nás.

Oni pak pokládali otázky, např. zda nosíme uniformy.

6) Rozuměla jste jim? Jestli ne, jak jste se dorozumívala?

Nerozuměla jsem jim vůbec nic a dorozumívala jsem se anglicky, protože všichni uměli anglicky.

7) Chutnalo Vám jejich jídlo?

Jídlo mi chutnalo, ale divila jsem se, že ke každému jídlu, i k bramborové kaši, jí chleba s máslem.

8) Co jste dělala ve volném čase?

Chodily jsme po Helsinkách a navštěvovaly různé památky. Byly jsme také v Tallinnu a na ostrově, jehož jméno si už ale nepamatuji.

9) Co jste dělala poslední den?

Chystaly jsme se na cestu, v 8 ráno jsme odjely taxíkem na letiště, odkud nám v 10hod. letělo letadlo.

10) Jaký byl let a návrat zpátky?

Let byl v pohodě, ale cestovaly jsme celkem 12 hodin, než jsme se dostaly domů. Litovala jsem, že jsme tam nemohly zůstat o něco déle. Byla to super dovolená.





Rozhovor s Krzysztofem Sajdokem, šéfkuchařem hotelu Vitality

Krzysztof Sajdok v roce 1995 vycestoval z Třince do zahraničí za poznáním a zejména vstříc novým zkušenostem. V průběhu následujících let úspěšně absolvoval mezinárodní kuchařskou školu v Londýně. Pracoval v řadě renomovaných restaurací, svou zahraniční praxi obohatil bohatými zážitky v cateringu. Nyní je Executive Chef hotelu Vitality ve Vendryni, kde se svým kuchařským teamem připravuje pokrmy mezinárodní a moderní české gastronomie. Poskytl nám zajímavý rozhovor o svých začátcích s vařením.

1. Čím jsi chtěl být jako malý?

Snil jsem, že budu strojvedoucí lokomotivy. Stavěl jsem si vláčky, pamatuji typ HO. To mě nadchlo nejvíc.

2. Jak ses dostal k vaření?

K vaření jsem se dostal náhodou. Pobýval jsem v zahraničí a okolnosti mě donutily, abych si našel práci. Nejprve jako umývač nádobí v restauraci, pak jsem se vypracoval na pomocného kuchaře. Tato práce mě začala bavit, a tak jsem se přihlásil do kuchařské školy. Studium trvalo 3 roky a udělal jsem si mezinárodní diplom. Nejvíc jsem se ale naučil samotnou praxí.

3. Kolik let jsi strávil v zahraničí?

V roce 1995 jsem s kamarádem odjel do Anglie, kde jsme pobývali několik měsíců na farmě, ale pak jsme odjeli do Londýna, kde jsem s kuchařinou začal. V Anglii jsem žil asi 14 let, pak jsem rok vařil v Jihoafrické republice, domů jsem se vrátil v roce 2011.

4. Jak hodnotíš vaření v zahraničí, vařil jsi pro nějaké celebrity? Zažil jsi tam něco obzvláště zajímavého?

Při své práci jsem se setkal s klienty, které můžeme označit za celebrity. Je to tím, že jsem vařil v centru Londýna ve velmi známé restauraci (Automat), kterou navštěvovali např. i členové britské královské rodiny – princové William a Harry s kamarády, Bill Clinton či Bryan Adams se svými rodinami, Mick Jager, členové skupiny U2 aj. Navíc jsme měli otevřenou kuchyň, takže jsme se s hosty navzájem stále viděli.

5. Když ses vrátil ze zahraničí, začal jsi pracovat jako šéfkuchař v hotelu Vitality, můžeš srovnat úroveň vaření u nás a tam?

V zahraničí se vaří gastronomie z celého světa. Francouzská, španělská gastronomie je velmi populární, teď již i anglická, velký výběr jídel, mas, ryb i ostatních pokrmů... Já jsem si velmi vyhrál s vařením, neboť ten výběr surovin i technologických postupů tam je obrovský.....

6. Oblíbené jídlo, které rád jíš a které rád vaříš?

Rád jím placky „na blaše“ se smetanou a se škvarkami- to je bezkonkurenční. A vařím rád mořské plody – humry, kraby. Rád pečú,

7. Máš nějaké kuchařské vzory?

Ano, především kuchaře anglické. Například Marco Pierre White, Michael Rhue, Gordon Ramsey, s tím jsem pracoval, toho můžete znát z televizních pořadů.

8. Co bys poradil dětem, které by se chtěly stát kuchaři?

Důležité je vystudovat školu, například hotelovou, to je základ. No a pak vycestovat do zahraničí a nabrat co nejvíc zkušeností z praxe.

9. Stal se ti během kuchařské praxe nějaký trapas?

Vždycky se něco stane, ale jsou to většinou maličkosti, které se snažíme nějak vykompenzovat. Ale vybavuje se mi jedna věc, když jsem skládal závěrečné zkoušky v kuchařské škole v Londýně. Měli jsme uvařit tříchodové menu a já při tvorbě moučnicku spálil karamel tak, že se celá třída ocitla v hustém kouři....pan komisař se na mě díval dost divně, ale diplom jsem dostal :-).

A teď bleskový dotazník...

- | | |
|---|----------|
| 1. Černá, nebo bílá? | Bílá |
| 2. Kočka, nebo pes? | Pes |
| 3. Řízek, nebo salát? | Salát |
| 4. Pivo, nebo víno? | Pivo |
| 5. Blondýnky, nebo brunetky? | Brunetky |
| 6. Fotbal, nebo opera? | Fotbal |
| 7. Moře, nebo hory? | Hory |
| 8. Teplo, nebo zima? | Zima |
| 9. Hotel, nebo stan? | Stan |
| 10. Gott, nebo Landa? | Landa |
| 11. Peníze, nebo láska? | Láska |
| 12. Srdce, nebo rozum? | Srdce |
| 13. Havel, nebo Klaus? | Havel |
| 14. Pravda za všech okolností,
nebo milosrdná lež? | Pravda |



A Krzysztofův tip na netradiční vánoční menu? Doporučil nám pečenou krůtu s kaštanovou nádivkou, brusinkami, růžičkovou kapustou a opékaným bramborem.

Dobrou chuť!

Recept i přípravu pokrmu najdete na těchto stránkách: <http://ifktv.cz/201250vareni.html>

*Děkuji za rozhovor.
Dagmar Dänemarková*

Rozhovor s Martinem Adamským

Dnes jistě potěšíme všechny fandy a fanynky třineckého hokeje. Rozhovor nám poskytl Martin Adamský, jeden z klíčových hráčů třineckých Ocelářů.



1. Chtěl jste být od mala hokejistou?

Byl jsem k tomu vedený od mala díky mému tátovi a jsem rád, že mi dal tento směr, u kterého jsem vydržel doposud. Takže ano.

2. Jaké jste měl ve škole známky?

Myslím si, že jsem byl průměrným žákem. Učení mi moc nešlo, tak jsem to nahrazoval hokejem.

3. Hrajete hokej pro peníze, nebo pro zábavu?

Pro zábavu, která mě živí. Myslím si, že každé zaměstnání by mělo být přiměřeně finančně ohodnoceno.

4. Chtěl byste jít někdy hrát do zahraničí, nebo Vám to v Třinci vyhovuje?

Žádná konkrétní nabídka mi za mou kariéru nepřišla, takže je pro mě Třinec volba číslo 1. Zatím je o mě zájem, tak bych chtěl, aby tomu tak bylo napořád a já mohl v Třinci zůstat.

5. Kdybyste se nestal hokejistou, jakou práci byste chtěl vykonávat ?

Strašně moc rád pracuji v lese, tak si myslím, že mé kroky po ukončení hokejové kariéry budou směřovat právě do lesa.

Děkuji za rozhovor.

Markéta 8.A



HAPPY WHEELS

Určitě všichni znáte HAPPY WHEELS .

Ale kdo ne, tak tato hra je aspoň 8+, protože je tam krev, ale vsadím se, že to hrají i šestiletá děcka, takže tak.

Ale jde tam o to, abyste se dostali do cíle a nezemřeli :). Je tam hodně nástrah a hodně levelů vytvořených různými lidmi, taky je tam hodně charakterů a nakonec nějaký obrázek.



A4Tech Bloody G500

Takže dneska tu máme herní headset s poutavým designem.

Tato sluchátka nejsou ani moc drahá (649 Kč) a k tomu mají křišťálově čistý zvuk a bohaté basy.

Jsou pohodlné, kvalitně polstrované a k tomu máte ještě mikrofon, který můžete schovat.

Já myslím, že jestli chcete na Vánoce sluchátka, která jsou kvalitní a levná, tak od teď už máte vybráno :D.

Tak jo, ode mě vše, doufám, že jsem vám pomohl s dárkem :).

Zpracoval Franta Ferenc 6.A



AKROSTICHY dětí z 2.A

EKOLOGICKÁ
 LASKAVÁ
 ENERGIČKÁ
 VÁDHERNÁ

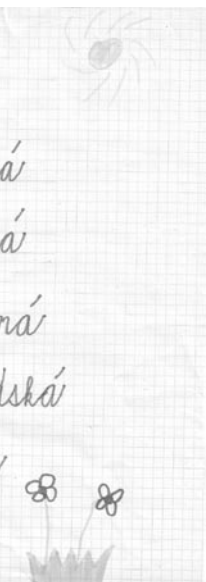
Veselá
 Akční
 Laskavá
 Energičká
 Radosná
 Intelační
 Energická

Inteleční
 Rozumná
 Energičká
 Nebojácná
 Kamarádská
 Aktivní

DUŠEVNÝ
 OHLEDUPLNÝ
 MILÝ
 INTELEKTUÁLNÍ
 NÁLADOVÝ
 IDEÁLNÍ
 KRÁSNÝ
 ROZPUŠTILÝ


Aktivní
 Neúnavná
 Nebojácná
 Akční
 Klidná


Dobrou
 Akční
 náladou
 kamarád
 a trakti








Sabina Mazurova 6.B


12. 


1. 


2. 


3. 


4. 


5. 


6. 


9. 


10. 


7. 


8. 


8. 


11. 


9. 


10. 

11. 

12. 

13. 

7. 



Bonus: zakroužkuj obrázek špatně namalovaný!



1.



2.

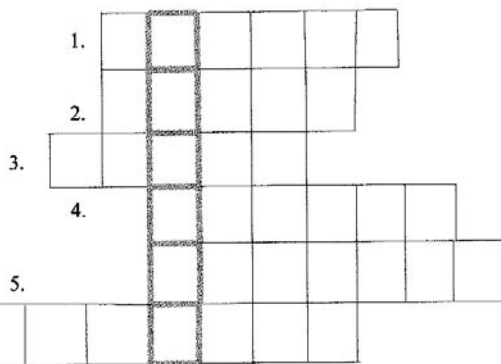


3.



4.

6.



5.



6.

tajenka: _____

Ondřej Kapsa 6.A

$$\triangle \times \triangle \times \triangle = 27$$

$$\triangle =$$

$$\square \times \square \times \square \times \triangle = 24$$

$$\square =$$

$$\triangle \times \square \times \bigcirc \times \bigcirc = 96$$

$$\bigcirc =$$

$$\bigcirc + \triangle \times \square = ?$$

$$? =$$


Doplň čísla do geometrických tvarů tak, aby vám vyšly správné výsledky.

Filip Bystron 6.B

řešení:

1. HVĚZDA
2. DÁREK
3. BANÁN
4. STROMEČEK
5. SLUNCE
6. SRDCE
- X
7. MĚSÍC
8. ČEPICE
- X
9. BALON
10. JABLKO
11. LÍSTEK
12. ŽÍŽALA
13. KNÍŽKA

Sabina Mazurova 6.6





mixér

Srandičky, srandičky...

Přiletí Santa do Somálska a ptá se děti:

„Děti, chcete dárečky?“

A děti mu jásavě odpoví:

„Ano!“

Santa se na děti podívá a zeptá se:

„Děti, proč jste tak vychrtlé?“

„No, my totiž nepapáme,“ odpoví děti.

Santa nasedne na své saně a říká dětem:

„Kdo nepapá, nemá dárečky!“

Přijde Pepík ze školy a říká mamince:

„Mamí, ja už umím napočítat do dvaceti!“

Maminka Pepíčkoví řekne: „No tak spusti!“

Pepíček se nadechne a spustí:

„1,2,3,4,6,7,8,9,10,11,13,14,15,16,17,18,19,20.“

Maminka se udiveně zeptá Pepíčka: „A kde máš pětku a dvanáctku?“

Pepík ji odpoví: „No, tak pětku mám v žákovské a dvanáctku jsem před chvílí za rohem vypil.“

Dva kosmonauti jsou na Měsíci a dívají se postupně na Zemi, na sebe, na raketu, na Zemi, na sebe a na raketu, na Zemi, na sebe... do té doby, než jeden z nich nepromluví: „No na mě se nedívej, já jsem ty klíčky od rakety v raketě nezabouchnul!“

Znáš\te nejkratší vtíp o Titaniku? Žbluňk!

Filip Bystroň 6.B

Časopis V-mixér vydává ZŠ Vendryně, listopad–prosinec 2015, náklad cca 100ks

webové stránky: www.zsvendryne.cz, příští číslo: leden, únor 2016

Na tvorbě časopisu se podíleli:

Jakub Ožana, Laura Heczková, Raimund Sikora, Franta Ferenc, Ondřej Kapsa, Alena Gorzolková, Nikola Pščolková, Filip Bystroň, Sabina Mazurová, Adéla Berbrová, Markéta Lasotová, Gabriela Sojčáková, Alena Lorková, Nikol Šigutová, Tereza Szurmanová, Tereza Dubovská, Tereza Cencialová, Michaela Stonawská, žáci 2. A,B, Lucie Bocková, Dagmar Dänemarková

e-mail redakce: v-mix@seznam.cz